

وزارت جهاد کشاورزی
سازمان تحقیقات و آموزش کشاورزی

استاندارد آموزشی

مهارت پرورش و نگهداری پرندگان زینتی

کد استاندارد: ۳۴/۴/۸۵/ک

۹۰ ساعت	نظری	ساعات
۲۷۰ ساعت	عملی	ساعات
۳ واحد	نظری	جمع واحد
۶ واحد	عملی	جمع واحد



سال ۱۳۸۵

وزارت جهاد کشاورزی

سازمان تحقیقات و آموزش کشاورزی

استاندارد آموزشی

مهارت پرورش و نگهداری پرندگان زینتی

تهیه کنندگان :

۱- آقای مهندس جهانشاه ایرانپور

۲- آقای دکتر میر هاشم فتحی وند

۳- خانم مهندس ماهرخ کاسب



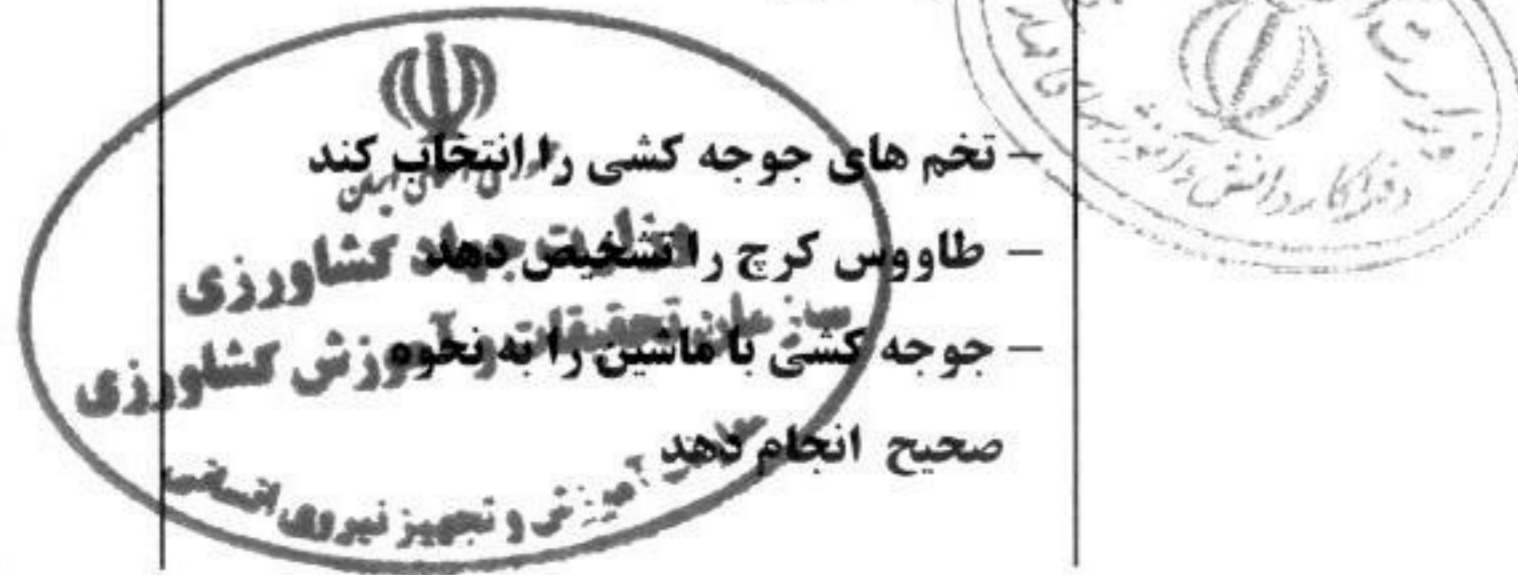
سال ۱۳۸۵

استاندارد: پرندگان تزئینی

کد استاندارد:

درجه مهارت:

سخت افزار و نرم افزار مورد نیاز	زمان آموزش		عملیات کارگاهی یا آزمایشگاهی	دانش و معلومات مورد نیاز	عنوان تواناییها
	نظری	عملی			
فیلم، عکس، اسلاید،	۴۰	۱۲	<ul style="list-style-type: none"> - بررسی مشخصات ظاهری طاووس - بازدید از مرکز پرورش طاووس - استانداردهای مورد نیاز را بکار برد - طاووس نر و ماده را نگهداری کند - مواد غذایی را تشخیص دهد - به طاووس در طول دوره پرورش به نحوه صحیح غذا دهد - تخم های جوجه کشی را انتخاب کند - طاووس کرج را تشخیص دهد - جوجه کشی با ماشین را به پرورش کشاورزی صحیح انجام دهد 	<ul style="list-style-type: none"> ۱-۱-۱ مشخصات ظاهری طاووس را توضیح دهد ۱-۱-۲ نژادهای معروف طاووس در جهان را نام ببرد و ویژگیهای آنها را توضیح دهد ۱-۲-۱ رفتارها و عادات طاووس را توضیح دهد ۱-۲-۲ تولک بری و کرجی در طاووس را توضیح دهد ۱-۲-۳ استانداردهای جایگاه نگهداری طاووس را توضیح دهد ۱-۲-۴ نحوه نگهداری طاووس نر را توضیح دهد ۱-۲-۵ نحوه نگهداری طاووس ماده را توضیح دهد ۱-۳-۱ احتیاجات طاووس به مواد غذایی را شرح دهد ۱-۳-۲ چگونگی تغذیه طاووس را شرح دهد ۱-۳-۳ محدودیت های مصرف غذا را شرح دهد ۱-۴-۱ تخم های مناسب جوجه کشی را بکار گیرد ۱-۴-۲ روشهای جوجه کشی طبیعی را شرح دهد ۱-۴-۳ مشخصات طاووس کرج را شرح دهد ۱-۴-۴ قسمتهای مختلف ماشین جوجه کشی را شرح دهد 	<ul style="list-style-type: none"> ۱-۱ تشخیص نژادهای طاووس ۱-۲ نگهداری طاووس ۱-۳ تغذیه طاووس ۱-۴ جوجه کشی



استاندارد : پرندگان تزئینی

کد استاندارد:

درجه مهارت:

سخت افزار و نرم افزار مورد نیاز	زمان آموزش		عملیات کارگاهی یا آزمایشگاهی	دانش و معلومات مورد نیاز	عنوان تواناییها	ردیف
	تئوری	عملی				
			- استاندارد های لازم در پرورش را بکار برد - امور بهداشتی (واکسیناسیون و ...) را انجام دهد	۱-۵-۱ بیماریهای خاص طاووس را نام ببرد و علایم ظاهری و نحوه پیشگیری آنرا بیان کند ۲-۵-۱ استانداردهای مورد نیاز پرورش طاووس (حرارت ، رطوبت، تهویه ، نور و ...) را توضیح دهد	۵-۱ شناسایی طاووس سالم	




استاندارد: پرندگان تزئینی

کد استاندارد:

درجه مهارت:

سخت افزار و نرم افزار مورد نیاز	زمان آموزش		عملیات کارگاهی یا آزمایشگاهی	دانش و معلومات مورد نیاز	عنوان تواناییها	ردیف
	نظری	عملی				
فیلم ، عکس ، اسلاید،	۴۰	۱۲	- بررسی مشخصات ظاهری طوطی - بازدید از مرکز پرورش طوطی - استاندارد های مورد نیاز را بکار برد - طوطی نر و ماده را نگهداری کند - انواع غذاهای طوطی - انواع مواد مورد نیاز مصرف طوطی - دانخوری ، آبخوری	۲-۱-۱ مشخصات ظاهری طوطی را توضیح دهد ۲-۱-۲ نژادهای معروف طوطی در جهان را نام ببرد و ویژگیهای آنها را توضیح دهد ۲-۲-۱ رفتارها و عادات طوطی را توضیح دهد ۲-۲-۲ تولک بری و کرچی در طوطی را توضیح دهد ۲-۲-۳ استاندارد های جایگاه نگهداری طوطی را توضیح دهد ۲-۲-۴ نحوه نگهداری طوطی نر را توضیح دهد ۲-۲-۵ نحوه نگهداری طوطی ماده را توضیح دهد ۲-۳-۱ احتیاجات طوطی به مواد غذایی را شرح دهد ۲-۳-۲ چگونگی تغذیه طوطی را شرح دهد ۲-۳-۳ محدودیت های مصرف غذا را شرح دهد ۲-۴-۱ تخم های مناسب جوجه کشی را بکار گیرد ۲-۴-۲ روشهای جوجه کشی طبیعی را شرح دهد ۲-۴-۳ مشخصات طوطی کرچ را شرح دهد	۲-۱ تشخیص نژادهای طوطی ۲-۲ نگهداری طوطی ۲-۳ تغذیه طوطی ۲-۴ جوجه کشی	(۲)




استاندارد : پرندگان تزئینی

کد استاندارد:

درجه مهارت:

سخت افزار و نرم افزار مورد نیاز	زمان آموزش		عملیات کارگاهی یا آزمایشگاهی	دانش و معلومات مورد نیاز	عنوان تواناییها	ردیف
	نظری	عملی				
فیلم ، عکس ، اسلاید،	۴۰	۱۲	<ul style="list-style-type: none"> - بررسی مشخصات ظاهری طوطی - بازدید از مرکز پرورش طوطی - استاندارد های مورد نیاز را بکار برد - طوطی نر و ماده را نگهداری کند - مواد غذایی را تشخیص دهد - به طوطی در طول دوره پرورش به نحوه صحیح غذا دهد - تخم های جوجه کشی را انتخاب کند - طوطی کرج را تشخیص دهد - جوجه کشی طبیعی را به نحوه صحیح انجام دهد 	<ul style="list-style-type: none"> ۲-۱-۱ مشخصات ظاهری طوطی را توضیح دهد ۲-۱-۲ نژادهای معروف طوطی در جهان را نام ببرد و ویژگیهای آنها را توضیح دهد ۲-۲-۱ رفتارها و عادات طوطی را توضیح دهد ۲-۲-۲ تولک بری و کرجی در طوطی را توضیح دهد ۲-۲-۳ استاندارد های جایگاه نگهداری طوطی را توضیح دهد ۲-۲-۴ نحوه نگهداری طوطی نر را توضیح دهد ۲-۲-۵ نحوه نگهداری طوطی ماده را توضیح دهد ۲-۳-۱ احتیاجات طوطی به مواد غذایی را شرح دهد ۲-۳-۲ چگونگی تغذیه طوطی را شرح دهد ۲-۳-۳ محدودیت های مصرف غذا را شرح دهد ۲-۴-۱ تخم های مناسب جوجه کشی را بکار گیرد ۲-۴-۲ روشهای جوجه کشی طبیعی را شرح دهد ۲-۴-۳ مشخصات طوطی کرج را شرح دهد 	<p>پرورش طوطی</p> <p>۲-۱ تشخیص نژادهای طوطی</p> <p>۲-۲ نگهداری طوطی</p> <p>۲-۳ تغذیه طوطی</p> <p>۲-۴ جوجه کشی</p>	(۲)




استاندارد : پرندگان تزیننی

کد استاندارد:

درجه مهارت:

سخت افزار و نرم افزار مورد نیاز	زمان آموزش		عملیات کارگاهی یا آزمایشگاهی	دانش و معلومات مورد نیاز	عنوان تواناییها
	نظری	تجربی			
			- استاندارد های لازم در پرورش را بکار برد - امور بهداشتی (واکسیناسیون و ...) را انجام دهد	۲-۵-۱ بیماریهای خاص طوطی را نام ببرد و علایم ظاهری و نحوه پیشگیری آنرا بیان کند ۲-۵-۲ استانداردهای مورد نیاز پرورش طوطی (حرارت ، رطوبت، تهویه ، نور و ...) را توضیح دهد	۲-۵ شناسایی طوطی سالم




استاندارد: پرندگان تزئینی

کد استاندارد:

درجه مهارت:

سخت افزار و نرم افزار مورد نیاز	زمان آموزش		عملیات کارگاهی یا آزمایشگاهی	دانش و معلومات مورد نیاز	عنوان تواناییها	ردیف
	نظری	عملی				
فیلم، عکس، اسلاید،	۳۸	۱۲	- بررسی مشخصات ظاهری کبوتر - بازدید از مرکز پرورش کبوتر - استانداردهای مورد نیاز را بکار برد - کبوتر نر و ماده را نگهداری کند - انواع غذاهای کبوتر - انواع مواد مورد نیاز مصرف کبوتر - دانخوری، آبخوری - تخم های نطفه دار کبوتر	۳-۱-۱ مشخصات ظاهری کبوتر را توضیح دهد ۳-۱-۲ نژادهای معروف کبوتر در جهان را نام ببرد و ویژگیهای آنها را توضیح دهد ۳-۲-۱ رفتارها و عادات طاووس را توضیح دهد ۳-۲-۲ تولک بری و کرچی در طاووس را توضیح دهد ۳-۲-۳ استانداردهای جایگاه نگهداری طاووس را توضیح دهد ۳-۲-۴ نحوه نگهداری کبوتر نر را توضیح دهد ۳-۲-۵ نحوه نگهداری کبوتر ماده را توضیح دهد ۳-۳-۱ احتیاجات کبوتر به مواد غذایی را شرح دهد ۳-۳-۲ چگونگی تغذیه کبوتر را شرح دهد ۳-۳-۳ محدودیت های مصرف غذا را شرح دهد ۳-۴-۱ تخم های مناسب جوجه کشی را بکار گیرد ۳-۴-۲ روشهای جوجه کشی طبیعی را شرح دهد ۳-۴-۳ مشخصات کبوتر کرچ را شرح دهد	۳-۱ تشخیص نژادهای کبوتر ۳-۲ نگهداری کبوتر ۳-۳ تغذیه کبوتر ۳-۴ جوجه کشی	۳



استاندارد: پرندگان تزئینی

کد استاندارد:

درجه مهارت:

سخت افزار و نرم افزار مورد نیاز	زمان آموزش		عملیات کارگاهی یا آزمایشگاهی	دانش و معلومات مورد نیاز	عنوان تواناییها
	نظری	عملی			
			- استاندارد های لازم در پرورش را بکار برد - امور بهداشتی (واکسیناسیون و ...) را انجام دهد	۱-۵-۳ بیماریهای خاص کبوتر را نام ببرد و علایم ظاهری و نحوه پیشگیری آنرا بیان کند ۲-۵-۳ استانداردهای مورد نیاز پرورش کبوتر (حرارت، رطوبت، تهویه، نور و ...) را توضیح دهد	۳-۵ شناسایی کبوتر سالم



استاندارد: پرندگان تزئینی

کد استاندارد:

درجه مهارت:

سخت افزار و نرم افزار مورد نیاز	زمان آموزش		عملیات کارگاهی یا آزمایشگاهی	دانش و معلومات مورد نیاز	عنوان تواناییها	رتبه
	نظری	عملی				
فیلم، عکس، اسلاید،	۳۸	۱۲	- بررسی مشخصات ظاهری قناری - بازدید از مرکز پرورش قناری - استانداردهای مورد نیاز را بکار برد - قناری نر و ماده را نگهداری کند - مواد غذایی را تشخیص دهد - به قناری در طول دوره پرورش به نحوه صحیح غذا دهد - تخم های جوجه کشی را انتخاب کند - قناری کرج را تشخیص دهد - جوجه کشی طبیعی را به نحوه صحیح انجام دهد	۴-۱-۱ مشخصات ظاهری قناری را توضیح دهد ۴-۱-۲ نژادهای معروف قناری در جهان را نام ببرد و ویژگیهای آنها را توضیح دهد ۴-۲-۱ رفتارها و عادات طاووس را توضیح دهد ۴-۲-۲ تولک بری و کرجی در طاووس را توضیح دهد ۴-۲-۳ استانداردهای جایگاه نگهداری طاووس را توضیح دهد ۴-۲-۴ نحوه نگهداری قناری نر را توضیح دهد ۴-۲-۵ نحوه نگهداری قناری ماده را توضیح دهد ۴-۳-۱ احتیاجات قناری به مواد غذایی را شرح دهد ۴-۳-۲ چگونگی تغذیه قناری را شرح دهد ۴-۳-۳ محدودیت های مصرف غذا را شرح دهد ۴-۴-۱ تخم های مناسب جوجه کشی را بکار گیرد ۴-۴-۲ روشهای جوجه کشی طبیعی را شرح دهد ۴-۴-۳ مشخصات قناری کرج را شرح دهد	۴-۱ تشخیص نژادهای قناری ۴-۲ نگهداری قناری ۴-۳ تغذیه قناری ۴-۴ جوجه کشی	(۴)



استاندارد: پرندگان تزیننی

کد استاندارد:

درجه مهارت:

سخت افزار و نرم افزار مورد نیاز	زمان آموزش		عملیات کارگاهی یا آزمایشگاهی	دانش و معلومات مورد نیاز	عنوان تواناییها
	تقری	عملی			
			- استاندارد های لازم در پرورش را بکار برد - امور بهداشتی (واکسیناسیون و ...) را انجام دهد	۴-۵-۱ بیماریهای خاص قناری را نام ببرد و علایم ظاهری و نحوه بیشگیری آنرا بیان کند ۴-۵-۲ استانداردهای مورد نیاز پرورش قناری (حرارت ، رطوبت، تهویه ، نور و ...) را توضیح دهد	۴-۵ شناسایی قناری سالم



استاندارد : پرندگان تزئینی

کد استاندارد:

درجه مهارت:

سخت افزار و نرم افزار مورد نیاز	زمان آموزش		عملیات کارگاهی یا آزمایشگاهی	دانش و معلومات مورد نیاز	عنوان تواناییها	ردیف
	نظری	عملی				
فیلم ، عکس ، اسلاید،	۳۸	۱۲	- بررسی مشخصات ظاهری مرغ عشق - بازدید از مرکز پرورش مرغ عشق	۵-۱-۱ مشخصات ظاهری مرغ عشق را توضیح دهد ۵-۱-۲ نژادهای معروف مرغ عشق در جهان را نام ببرد و ویژگیهای آنها را توضیح دهد	پرورش مرغ عشق ۵-۱ تشخیص نژادهای مرغ عشق ۵-۲ نگهداری مرغ عشق	۵
- انواع غذاهای مرغ عشق - انواع مواد مورد نیاز مصرف مرغ عشق - دانخوری ، آبخوری			- استانداردهای مورد نیاز را بکار برد - مرغ عشق نر و ماده را نگهداری کند	۵-۲-۱ رفتارها و عادات طاووس را توضیح دهد ۵-۲-۲ تولک بری و کرچی در طاووس را توضیح دهد ۵-۲-۳ استانداردهای جایگاه نگهداری طاووس را توضیح دهد ۵-۲-۴ نحوه نگهداری مرغ عشق نر را توضیح دهد ۵-۲-۵ نحوه نگهداری مرغ عشق ماده را توضیح دهد	۵-۳ تغذیه مرغ عشق ۵-۴ جوجه کشی	
- انواع غذاهای مرغ عشق - انواع مواد مورد نیاز مصرف مرغ عشق - دانخوری ، آبخوری			- مواد غذایی را تشخیص دهد - به مرغ عشق در طول دوره پرورش به نحوه صحیح غذا دهد	۵-۳-۱ احتیاجات مرغ عشق به مواد غذایی را شرح دهد ۵-۳-۲ چگونگی تغذیه مرغ عشق را شرح دهد ۵-۳-۳ محدودیت های مصرف غذا را شرح دهد		
- تخم های جوجه کشی - تخم های نطفه دار			- تخم های جوجه کشی را انتخاب کند - مرغ عشق کرج را تشخیص دهد - جوجه کشی طبیعی را به نحوه صحیح انجام دهد	۵-۴-۱ تخم های مناسب جوجه کشی را بکار گیرد ۵-۴-۲ روشهای جوجه کشی طبیعی را شرح دهد ۵-۴-۳ مشخصات مرغ عشق کرج را شرح دهد		



استاندارد: پرندگان تزئینی

کد استاندارد:

درجه مهارت:

ردیف	عنوان تواناییها	دانش و معلومات مورد نیاز	عملیات کارگاهی یا آزمایشگاهی		سخت افزار و نرم افزار مورد نیاز
			زمان آموزشی	تئوری / عملی	
۶	پرورش فنج	<p>۶-۱-۱ مشخصات ظاهری فنج را توضیح دهد</p> <p>۶-۱-۲ نژادهای معروف فنج در جهان را نام ببرد و ویژگیهای آنها را توضیح دهد</p> <p>۶-۲-۱ رفتارها و عادات طاووس را توضیح دهد</p> <p>۶-۲-۲ تولک بری و کرچی در طاووس را توضیح دهد</p> <p>۶-۲-۳ استانداردهای جایگاه نگهداری طاووس را توضیح دهد</p> <p>۶-۲-۴ نحوه نگهداری فنج نر را توضیح دهد</p> <p>۶-۲-۵ نحوه نگهداری فنج ماده را توضیح دهد</p> <p>۶-۳-۱ احتیاجات فنج به مواد غذایی را شرح دهد</p> <p>۶-۳-۲ چگونگی تغذیه فنج را شرح دهد</p> <p>۶-۳-۳ محدودیت های مصرف غذا را شرح دهد</p> <p>۶-۴-۱ تخم های مناسب جوجه کشی را بکار گیرد</p> <p>۶-۴-۲ روشهای جوجه کشی طبیعی را شرح دهد</p> <p>۶-۴-۳ مشخصات فنج کرچ را شرح دهد</p>	۱۲	۳۸	<p>فيلم، عكس، اسلايد،</p> <p>انواع غذاهای فنج</p> <p>انواع مواد مورد نیاز مصرف فنج</p> <p>دانخوری، آبخوری</p>
	۶-۱ تشخیص نژادهای فنج		<p>۶-۱-۱ بررسی مشخصات ظاهری فنج</p> <p>۶-۱-۲ بازدید از مرکز پرورش فنج</p>		
	۶-۲ نگهداری فنج		<p>۶-۲-۱ استانداردهای مورد نیاز را بکار برد</p> <p>۶-۲-۲ فنج نر و ماده را نگهداری کند</p>		
	۶-۳ تغذیه فنج		<p>۶-۳-۱ مواد غذایی را تشخیص دهد</p> <p>۶-۳-۲ به فنج در طول دوره پرورش به نحوه صحیح غذا دهد</p>		
	۶-۴ جوجه کشی		<p>۶-۴-۱ تخم های جوجه کشی را انتخاب کند</p> <p>۶-۴-۲ فنج کرچ را تشخیص دهد</p> <p>۶-۴-۳ جوجه کشی طبیعی را به نحوه صحیح و آموزش کشاورزی انجام دهد</p>		



استاندارد : پرندگان تزئینی

کد استاندارد:

درجه مهارت:

ردیف	عنوان تواناییها	دانش و معلومات مورد نیاز	عملیات کارگاهی یا آزمایشگاهی		سخت افزار و نرم افزار مورد نیاز
			زمان آموزش		
			تئوری	عملی	
	۶-۵ شناسایی فنچ سالم	<p>۶-۵-۱ بیماریهای خاص فنچ را نام ببرد و علایم ظاهری و نحوه پیشگیری آنرا بیان کند</p> <p>۶-۵-۲ استانداردهای مورد نیاز پرورش فنچ (حرارت ، رطوبت، تهویه ، نور و ...) را توضیح دهد</p>	<p>– استاندارد های لازم در پرورش را بکار برد</p> <p>– امور بهداشتی (واکسیناسیون و ...) را انجام دهد</p>		



استاندارد: پرندگان تزیننی

کد استاندارد:

درجه مهارت:

سخت افزار و نرم افزار مورد نیاز	زمان آموزش		عملیات کارگاهی یا آزمایشگاهی	دانش و معلومات مورد نیاز	عنوان تواناییها	ردیف
	تئوری	عملی				
فیلم ، عکس ، اسلاید،	۳۸	۱۲	- بررسی مشخصات ظاهری قرقاول - بازدید از مرکز پرورش قرقاول - استاندارد های مورد نیاز را بکار برد - قرقاول نر و ماده را نگهداری کند - مواد غذایی را تشخیص دهد - به قرقاول در طول دوره پرورش به نحوه صحیح غذا دهد - تخم های جوجه کشی را انتخاب کند - قرقاول کرج را تشخیص دهد - جوجه کشی طبیعی را به نحوه صحیح انجام دهد - انواع غذاهای قرقاول - انواع مواد مورد نیاز مصرف قرقاول - دانخوری ، آبخوری - تخم های نطفه دار	۷-۱-۱ مشخصات ظاهری قرقاول را توضیح دهد ۷-۱-۲ نژادهای معروف قرقاول در جهان را نام ببرد و ویژگیهای آنها را توضیح دهد ۷-۲-۱ رفتارها و عادات طاووس را توضیح دهد ۷-۲-۲ تولک بری و کرجی در طاووس را توضیح دهد ۷-۲-۳ استاندارد های جایگاه نگهداری طاووس را توضیح دهد ۷-۲-۴ نحوه نگهداری قرقاول نر را توضیح دهد ۷-۲-۵ نحوه نگهداری قرقاول ماده را توضیح دهد ۷-۳-۱ احتیاجات قرقاول به مواد غذایی را شرح دهد ۷-۳-۲ چگونگی تغذیه قرقاول را شرح دهد ۷-۳-۳ محدودیت های مصرف غذا را شرح دهد ۷-۴-۱ تخم های مناسب جوجه کشی را بکار گیرد ۷-۴-۲ روشهای جوجه کشی طبیعی را شرح دهد ۷-۴-۳ مشخصات قرقاول کرج را شرح دهد	۷-۱ تشخیص نژادهای قرقاول ۷-۲ نگهداری قرقاول ۷-۳ تغذیه قرقاول ۷-۴ جوجه کشی	(۷)




استاندارد : پرندگان تزئینی

کد استاندارد:


درجه مهارت:

سخت افزار و نرم افزار مورد نیاز	زمان آموزش		عملیات کارگاهی یا آزمایشگاهی	دانش و معلومات مورد نیاز	عنوان تواناییها
	نظری	عملی			
			- استاندارد های لازم در پرورش را بکار برد - امور بهداشتی (واکسیناسیون و ...) را انجام دهد	۷-۵-۱ بیماریهای خاص قرقاول را نام ببرد و علایم ظاهری و نحوه پیشگیری آنرا بیان کند ۷-۵-۲ استانداردهای مورد نیاز پرورش قرقاول (حرارت ، رطوبت، تهویه ، نور و ...) را توضیح دهد	۷-۵ شناسایی قرقاول سالم



فهرست توانائی‌ها: استاندارد آموزشی مهارت پرورش پرندگان زینتی

ردیف	عنوان	درجه حیطة شناختی	درجه حیطة روانی حرکتی	درجه حیطة عاطفی	صفحه
۱	پرورش طاووس				
۱-۱	تشخیص نژادهای طاووس	درک و فهم (۲)	اجرای مستقل (۲)	دریافت کردن (۱)	
۱-۲	نگهداری طاووس	درک و فهم (۲)	اجرای مستقل (۲)	دریافت کردن (۱)	
۱-۳	تغذیه طاووس	درک و فهم (۲)	دقت (۳)	پاسخگویی (۲)	
۱-۴	جوجه کشی	کاربرد (۳)	دقت (۳)	پاسخگویی (۲)	
۱-۵	شناسایی طاووس سالم	دانش (۱)	اجرای مستقل (۲)	دریافت کردن (۱)	
۲	پرورش طوطی				
۲-۱	تشخیص نژادهای طوطی	درک و فهم (۲)	اجرای مستقل (۲)	دریافت کردن (۱)	
۲-۲	نگهداری طوطی	درک و فهم (۲)	اجرای مستقل (۲)	دریافت کردن (۱)	
۲-۳	تغذیه طوطی	درک و فهم (۲)	دقت (۳)	پاسخگویی (۲)	
۲-۴	جوجه کشی	کاربرد (۳)	دقت (۳)	پاسخگویی (۲)	
۲-۵	شناسایی طوطی سالم	دانش (۱)	اجرای مستقل (۲)	دریافت کردن (۱)	



فهرست توانائی‌ها: استاندارد آموزشی مهارت پرورش پرندگان زینتی

ردیف	عنوان	درجه حیطة شناختی	درجه حیطة روانی حرکتی	درجه حیطة عاطفی	صفحه
۳	پرورش کبوتر				
۳-۱	تشخیص نژادهای کبوتر	درک و فهم (۲)	اجرای مستقل (۲)	دریافت کردن (۱)	
۳-۲	نگهداری کبوتر	درک و فهم (۲)	اجرای مستقل (۲)	دریافت کردن (۱)	
۳-۳	تغذیه کبوتر	درک و فهم (۲)	دقت (۳)	پاسخگویی (۲)	
۳-۴	جوجه کشی	کاربرد (۳)	دقت (۳)	پاسخگویی (۲)	
۳-۵	شناسایی کبوتر سالم	دانش (۱)	اجرای مستقل (۲)	دریافت کردن (۱)	
۴	پرورش قناری				
۴-۱	تشخیص نژادهای قناری	درک و فهم (۲)	اجرای مستقل (۲)	دریافت کردن (۱)	
۴-۲	نگهداری قناری	درک و فهم (۲)	اجرای مستقل (۲)	دریافت کردن (۱)	
۴-۳	تغذیه قناری	درک و فهم (۲)	دقت (۳)	پاسخگویی (۲)	
۴-۴	جوجه کشی	کاربرد (۳)	دقت (۳)	پاسخگویی (۲)	
۴-۵	شناسایی قناری سالم	دانش (۱)	اجرای مستقل (۲)	دریافت کردن (۱)	



فهرست توانائی‌ها: استاندارد آموزشی مهارت پرورش پرندگان زینتی

ردیف	عنوان	درجه حیطة شناختی	درجه حیطة روانی حرکتی	درجه حیطة عاطفی	صفحه
۵	پرورش مرغ عشق				
۵-۱	تشخیص نژادهای مرغ عشق	درک و فهم (۲)	اجرای مستقل (۲)	دریافت کردن (۱)	
۵-۲	نگهداری مرغ عشق	درک و فهم (۲)	اجرای مستقل (۲)	دریافت کردن (۱)	
۵-۳	تغذیه مرغ عشق	درک و فهم (۲)	دقت (۳)	پاسخگویی (۲)	
۵-۴	جوجه کشی	کاربرد (۳)	دقت (۳)	پاسخگویی (۲)	
۵-۵	شناسایی مرغ عشق سالم	دانش (۱)	اجرای مستقل (۲)	دریافت کردن (۱)	
۶	پرورش فنچ				
۶-۱	تشخیص نژادهای فنچ	درک و فهم (۲)	اجرای مستقل (۲)	دریافت کردن (۱)	
۶-۲	نگهداری فنچ	درک و فهم (۲)	اجرای مستقل (۲)	دریافت کردن (۱)	
۶-۳	تغذیه فنچ	درک و فهم (۲)	دقت (۳)	پاسخگویی (۲)	
۶-۴	جوجه کشی	کاربرد (۳)	دقت (۳)	پاسخگویی (۲)	
۶-۵	شناسایی فنچ سالم	دانش (۱)	اجرای مستقل (۲)	دریافت کردن (۱)	



فهرست توانائی‌ها: استاندارد آموزشی مهارت پرورش پرندگان زینتی

ردیف	عنوان	درجه حیطة شناختی	درجه حیطة روانی حرکتی	درجه حیطة عاطفی	صفحه
۷	پرورش قرقاول				
۷-۱	تشخیص نژادهای قرقاول	درک و فهم (۲)	اجرای مستقل (۲)	دریافت کردن (۱)	
۷-۲	نگهداری قرقاول	درک و فهم (۲)	اجرای مستقل (۲)	دریافت کردن (۱)	
۷-۳	تغذیه قرقاول	درک و فهم (۲)	دقت (۳)	پاسخگویی (۲)	
۷-۴	جوجه کشی	کاربرد (۳)	دقت (۳)	پاسخگویی (۲)	
۷-۵	شناسایی قرقاول سالم	دانش (۱)	اجرای مستقل (۲)	دریافت کردن (۱)	

